



GEMA Online

Setliste (Liedmeldung) im Onlineportal

Herbsttagung des Chorverbands Alzey

25.10.2025 Vendersheim

Erstellt von Horst Schreiber

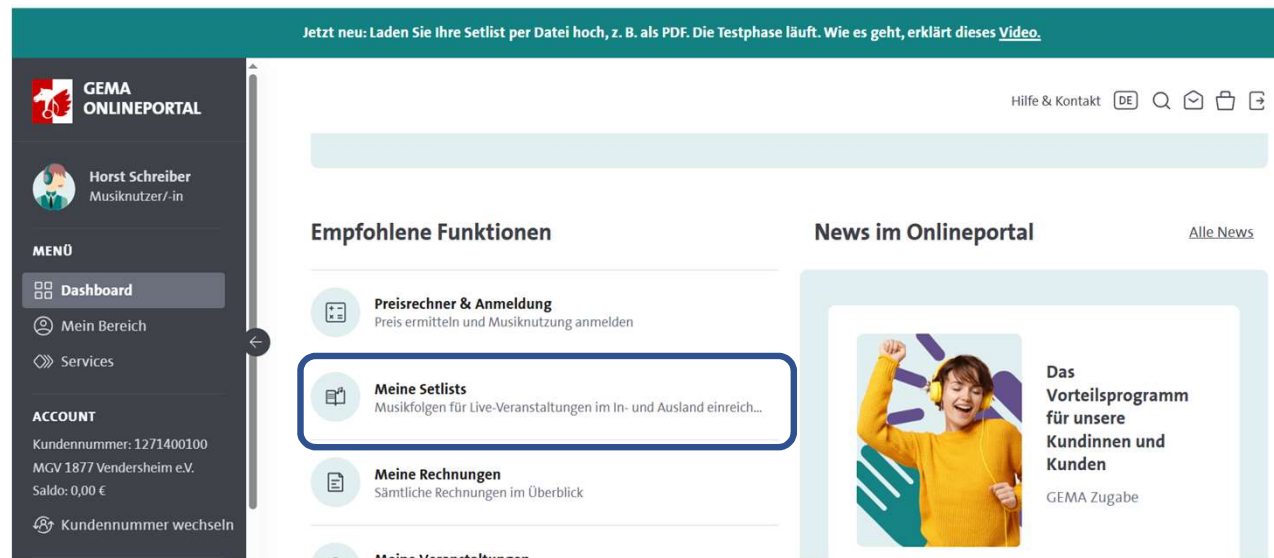
1.Vorsitzender MGV 1877 Vendersheim e.V.

Setliste erstellen

Um die Setliste zu erstellen benötigen sie Excel

Im Gema Portal anmelden

Voraussetzung für das Herunterladen ist jedoch, dass Sie Ihre Veranstaltung angemeldet haben



Setliste erstellen

Wenn sie das erste mal eine Setliste erstellen, sollten sie das Template herunterladen
Und speichern.

The screenshot shows the GEMA ONLINEPORTAL interface. On the left is a dark sidebar with the GEMA logo and 'GEMA ONLINEPORTAL' text. Below this is the user profile for 'Horst Schreiber', a 'Musiknutzer/-in'. The sidebar contains a 'MENÜ' section with links to 'Dashboard', 'Mein Bereich', and 'Services', and an 'ACCOUNT' section with 'Kundennummer: 1271400100', 'MGV 1877 Vendersheim e.V.', 'Saldo: 0,00 €', and a 'Kundennummer wechseln' button. At the bottom of the sidebar is a 'GEMA.DE' section with a link 'Zur GEMA Website'. The main content area has a light blue header with a back arrow and 'Hilfe & Kontakt DE'. Below the header is the title 'Setlist einreichen' and a progress bar with five steps: 'Veranstalter/-in' (checked), 'Veranstaltung' (checked), 'Interpret/-in' (checked), 'Setlist' (active, marked with a '4'), and 'Übersicht' (marked with a '5'). Below the progress bar is a light blue box titled 'Titel eingabe'. Inside this box, there are four tabs: 'Werke suchen', 'Datei laden (Beta)', 'Excel laden' (selected), and 'Vorlage laden' and 'Manuell erfassen'. Under the 'Excel laden' tab, there is a blue-bordered box with the text 'Template herunterladen' and 'Laden Sie das Excel Template für Setlists herunter.' Below this, there are two sections: 'Daten eintragen' with the text 'Tragen Sie Ihre Daten ein und beachten Sie dabei bitte die Hinweise in den Fußnoten.' and 'Datei auswählen und hochladen' with the text 'Nun können Sie das fertige Excel Template hochladen, entweder per Drag and Drop oder über Datei auswählen.' At the bottom of the page is the text 'Gema Online Portal'.

GEMA ONLINEPORTAL

Horst Schreiber
Musiknutzer/-in

MENÜ

- Dashboard
- Mein Bereich
- Services

ACCOUNT

Kundennummer: 1271400100
MGV 1877 Vendersheim e.V.
Saldo: 0,00 €

Kundennummer wechseln

GEMA.DE

Zur GEMA Website

Hilfe & Kontakt DE

Setlist einreichen

Veranstalter/-in Veranstaltung Interpret/-in **4** Setlist 5 Übersicht

Titel eingabe

Werke suchen Datei laden (Beta) **Excel laden** Vorlage laden Manuell erfassen

Template herunterladen
Laden Sie das Excel Template für Setlists herunter.

Daten eintragen
Tragen Sie Ihre Daten ein und beachten Sie dabei bitte die Hinweise in den Fußnoten.

Datei auswählen und hochladen
Nun können Sie das fertige Excel Template hochladen, entweder per Drag and Drop oder über Datei auswählen.

Gema Online Portal

Setliste erstellen

Setliste zur Bearbeitung unter neuem Name sichern und dann bearbeiten

Nur die gekennzeichneten Felder müssen ausgefüllt werden

Optional kann der Bearbeiter eingetragen werden

21 Live

Bühen- und Theateraufführungen sowie Wortkabarett benötigen
8) **VERÖFFENTLICHTES WERK**: Erfolgt die Wiedergabe per
Tonträger wählen Sie bitte aus, ob der Tonträger veröffentlicht
ist. Verlegt ist der Tonträger in der Regel, wenn er im Handel
9) **POTPOURRI / FRAGMENT**: Wenn Sie nur einen sehr kurzen
Ausschnitt eines Werkes gespielt haben, wählen Sie bitte F (=
Fragment) aus. Wenn Sie mehrere kurze Ausschnitte

Setlist

WERKNUMMER	TITEL* 2)	SATZAN	ANZAHL MUSIKER / SÄNGER	SPIELDAU ER* 5) (MM:SS)	INTERPRET / KOMPONIST* 6)	TEXTDICHTER	VERLAG	Art der Musikwiedergabe (LIVE/TONTRÄGE)	VERÖFF ENTLICH TES	GROß ES RECH	POT POU RRI	ISWC	BEARBEITER
					Nachname* Vorname	Nachn: Vorna							Nachname Vorname
	Halleluja				Cohen Leonard			Live					Emerson Roge
	Sanctus				Cary Christi			Live					
	Gott mag segnen				Bambrick Rodney			Live					
	A clare Bendiction				Rutter John			Live					
	The music in my life				Miller Christi Cary			Live					
	Schau auf die Welt				Rutter John			Live					
	Tolite hostias				Saint-Saens Camille			Live					

Nachdem die Setliste fertig ist, wird sie dann hochgeladen



Hilfe & Kontakt



Daten eintragen

Tragen Sie Ihre Daten ein und beachten Sie dabei bitte die Hinweise in den Fußnoten.

Datei auswählen und hochladen

Nun können Sie das fertige Excel Template hochladen, entweder per Drag and Drop oder über Datei auswählen.

Fehler prüfen

Wenn ein Fehlerreport erscheint, müssen die Fehler korrigiert werden. Klicken Sie auf den Fehlerreport und korrigieren Sie die Fehler. Dann können Sie die Datei neu hochladen.

Datei übernehmen

Wenn der grüne Haken erscheint, klicken Sie auf Weiter.

Excel Template für Titel herunterladen










Zum Hochladen ziehen Sie die Excel-Datei auf dieses Feld (Drag&Drop) oder klicken Sie auf „Datei auswählen“.

Datei auswählen

Gema Online Portal

Nach Prüfung durch die Gema sieht die Liste dann so aus.

	Titel	Beteiligte	Werkfassungsnummer
✓	HALLELUJA	K: LEONARD COHEN, B: ROGER EMERSON	
✓	SANCTUS	K: CHRISTI CARY	
✓	GOTT MAG SEGNET	K: RODNEY BAMBRICK	
✓	A CLARE BENDICTION	K: JOHN RUTTER	
✓	THE MUSIC IN MY LIFE	K: CHRISTI CARY MILLER	
✓	SCHAU AUF DIE WEHLT	K: JOHN RUTTER	
✓	TOLITE HOSTIAS	K: CAMILLE SAINT-SAENS	

☐ Als GEMA frei melden

☐ Als Traditionelle Volksmusik melden

☐ Diese Setlist als Vorlage speichern

 Chatte mit "Melodica"

Mit der Taste „Setliste“ einreichen wird diese für die Gema freigegeben

Hilfe & Kontakt DE 🔍 📧 📁 ➡

Gastkonzert - Horst Schreiber

Setlist

Titel	Beteiligte/-r	Werkfassungsnummer	Spieldauer
Halleluja	K: Leonard Cohen, B: R...		
Sanctus	K: Christi Cary		
Gott mag segnen	K: Rodney Bambrick		
A clare Bendiction	K: John Rutter		
The music in my life	K: Christi Cary Miller		
Schau auf die Wewlt	K: John Rutter		

Gema Online Portal

Zusammenfassung

Ihre Setlist umfasst insgesamt 7 Titel und 00:00 Spielminuten.

Setlist einreichen

Chatte mit "Melody"